



8



Die Pause ist da zum...?
...Bewegen!!!

Hüpf auf einem Bein und buchstabiere dabei deinen Namen oder die Wörter «Ananas», «Käse», «Zahnbürste» usw. rückwärts.

Aussehen: rund, oval, kegelförmig, fleckig, Beschaffenheit: fest, hart, glatt, bucklig, rau, ölig, saftig

Geruch: blumig, nach exotischen Früchten
Früchten
Knackig, dumpf
Geschmack: süß, sauer

1



Angst, dein fabelhaftes Lächeln zu verlieren?
Iss und trink weniger Süsse und saure Lebensmittel!



Iss lieber ungesüßte Früchte, Milchprodukte oder Vollkornbrot. Der häufige Verzehr süßer Lebensmittel verursacht Karies und Zahnschmelzangriff. Um deine Zähne zu schützen, wähle den richtigen Imbiss.

Wenn du keine Zahnbürste zur Hand hast, dann spül den Mund mit Wasser aus. Dadurch bleibt der in den Trockenfrüchten, Chips, Müsliriegel usw. enthaltene Zucker nicht lange an deinen Zähnen haften. Damit sinkt die Gefahr, dass sich Karies bildet.

8

1

6

2

7



Beschreibe einen Apfel mit Hilfe der fünf Sinne!




das piekst! das brennt!
das ist schwarz!



Bom... Bom... Bom... das ist weich!
das ist laut!

6



Opfer der Werbung!
Kabum!

Macht es dich glücklicher oder gesünder, wenn du ein Produkt kaufst, das in der Werbung angesprochen wird? Idealerweise kaufst du Produkte oder Lebensmittel, die dir gut tun und die dir helfen, deine Ziele zu erreichen. Informiere dich über das Produkt, bevor du es kaufst.

Wenn dein Magen nicht gerade lauthierig ist, brauchst du nicht unbedingt eine Zwischenpause spielen, plaudern, frische Luft schnappen und rennen. Hilft dir natürlich genauso gut, deine Konzentration für den Unterricht zu verbessern!

5

4

6

3




Top dich auf dem Pausenplatz auf!

Vergies nicht, zuerst lebenswichtige Bedürfnisse zu befriedigen, bevor du Geld ausgeben kannst. Einmal ab, im Bedarfsfall, können sich Gelder schnell ändern.

Das Hahnwasser wird mäßig vom Wasserwerk und vom Kanalkonzept überprüft. Es hat eine einwandfreie Qualität. Also zögere nicht, es in der Schule oder zu Hause zu trinken!

5


4



Geld für die Lust!
Geld für die Lust?



Trink Hahnwasser - es ist erfrischend!



Du bist Durst?

Ambröise H 2017

Zusätzlich Informationen

> 1

Die Zähne sind von schützendem Zahnschmelz umhüllt. Der Zahnschmelz nutzt sich mit der Zeit ab. Das nennt man Zahnerosion.

Diese Erosion wird beschleunigt durch:

- **den Konsum von süssen und sauren Nahrungsmitteln und Getränken.**
Beispiele: saure Schleckereien und Süssigkeiten, Energydrinks, kohlenensäurehaltige Getränke, Eistee, Fruchtsäfte.
- **häufigen und langen Kontakt der Zähne mit sauren Nahrungsmitteln.**

Frucht oder Fruchtsaft?

Es ist besser, eine Frucht zu essen, da durch das Kauen Speichel produziert wird. Der Speichel hilft gegen Karies und Zahnerosion, indem er Zucker und Säuren neutralisiert.

> 2

Neben individuellen Faktoren sind folgende Hauptursachen für die Entstehung von Karies verantwortlich:

- **täglicher Zuckerkonsum;**
- **Naschen zwischen den Mahlzeiten;**
- **langes Verbleiben der Nahrungsmittel im Mund.**

Beispiele für süsse Nahrungsmittel, die an den Zähnen kleben: Bananen, Karamellbonbons, Kekse, Chips, Trockenfrüchte...

> 3

Die Pause ist wichtig und förderlich für die Konzentration im Unterricht!



> 4

Bei Durst sollte man am besten Hahnenwasser trinken. Es ist immer verfügbar und gesund!

> 5 und 6

Die wesentlichen Bedürfnisse sind essen, trinken, schlafen, sich bewegen, spielen, lieben, geliebt zu sein, in Sicherheit zu sein. Wie unterscheidet man zwischen Bedürfnis und Lust?

- **«Ich brauche neue Turn-Schuhe (Sneakers)» oder «ich will neue Turn-Schuhe haben».**
- **«Ich brauche etwas zu essen» oder «ich will etwas essen».**

Was ist der Unterschied?

«Ich brauche neue Sneakers» heisst, ich habe keine (mehr). «Ich will diese modischen Schuhe haben» heisst, ich habe bereits Schuhe, aber diese hier gefallen mir und ich hätte sie gerne.

In der Konsumgesellschaft spricht die Werbung unsere Gelüste und Wünsche an und macht uns weis, unsere Gelüste seien Bedürfnisse. Sie schafft künstliche Bedürfnisse, damit wir Dinge kaufen, die wir gar nicht brauchen.

Auszug aus www.ciao.ch

> 7

In Worte fassen, mitteilen, teilen.

Beim Probieren eines Lebensmittels lernt man sich und auch die anderen besser kennen. Wenn du ein Lebensmittel probierst, nimmst du nicht das Gleiche wahr wie deine Freundin oder dein Freund.

> 8

Sich bewegen, um gesund zu bleiben!

Zu Fuss zur Schule gehen, draussen spielen, laufen, Trottinett fahren, die Treppe nehmen statt den Lift: alles Bewegungen, die uns in Form halten!